

Inversión sostenible significa una inversión en una actividad económica que contribuye a un objetivo medioambiental o social, siempre que la inversión no cause un perjuicio significativo a ningún objetivo medioambiental o social y que las empresas en las que se invierte sigan prácticas de buena gobernanza.

La **taxonomía de la UE** es un sistema de clasificación previsto en el Reglamento (UE) 2020/852 por el que se establece una lista de **actividades económicas medioambientalmente sostenibles**. Dicho Reglamento no incluye una lista de actividades económicas socialmente sostenibles. Las inversiones sostenibles con un objetivo medioambiental pueden ajustarse, o no, a la taxonomía.

Nombre del producto: FON FINECO RENTA FIJA INTERNACIONAL, FI

Identificador de entidad jurídica: 549300YY2GBUWCPL0Y80

Características medioambientales o sociales

¿Este producto financiero tenía un objetivo de inversión sostenible?

Sí

No

Realizó inversiones sostenibles con un objetivo medioambiental: ___%

en actividades económicas que se consideran medioambientalmente sostenibles con arreglo a la taxonomía de la UE

en actividades económicas que no se consideran medioambientalmente sostenibles con arreglo a la taxonomía de la UE

Realizó inversiones sostenibles con un objetivo social: ___%

Promovió características medioambientales o sociales y, aunque no tenía como objetivo una inversión sostenible, tuvo un porcentaje del ___% de inversiones sostenibles

con un objetivo medioambiental en actividades económicas que se consideran medioambientalmente sostenibles con arreglo a la taxonomía de la UE

con un objetivo medioambiental, en actividades económicas que no se consideren medioambientalmente sostenibles con arreglo a la taxonomía de la UE

con un objetivo social

Promovió características medioambientales o sociales, pero no realizó ninguna inversión sostenible



¿En qué grado se cumplieron las características medioambientales o sociales que promueve este producto financiero?

El fondo ha promovido características medioambientales tales como la reducción de emisiones GEI y sociales.

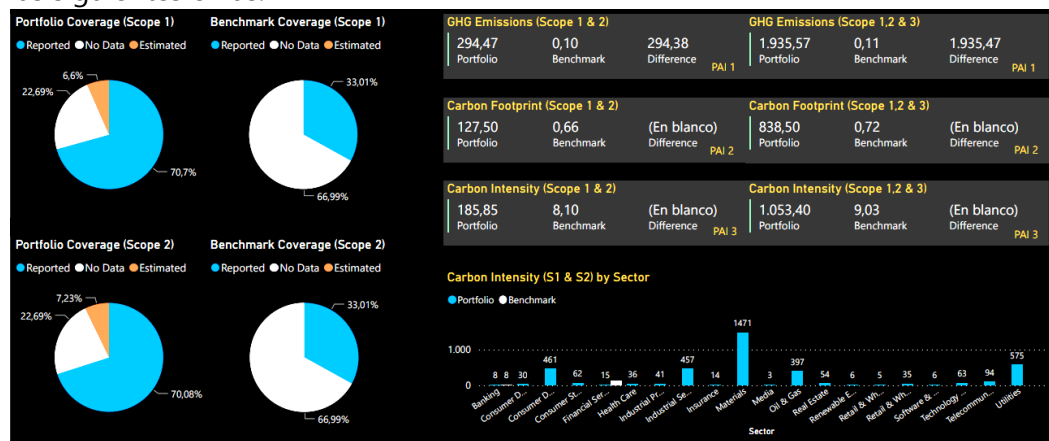
Además, el fondo ha promovido la defensa de los derechos humanos, la defensa de la salud y la reducción de la producción de armas controvertidas a través de la aplicación de unas exclusiones sobre emisores cuyos ingresos provengan del tabaco, las apuestas, la producción de armas controvertidas y la pornografía. En este sentido, el fondo no tiene exposición directa a estos sectores y la exposición indirecta es menor de 0,5% máximo de su política de inversión.

Los **indicadores de sostenibilidad** miden cómo se alcanzan las características medioambientales o sociales que promueve el producto financiero.

● **¿Cómo se han comportado los indicadores de sostenibilidad?**

Los indicadores de sostenibilidad a lo largo del periodo han mejorado su cobertura en el total de activos de la cartera. Además, durante el periodo hemos evolucionado la metodología de cálculo de la mano del cambio de proveedor interno de datos a Bloomberg.

A fin de periodo, los principales indicadores de sostenibilidad del fondo y de su benchmark, los de emisiones de GEI y huella de carbono de mercado alcanzaban las siguientes cifras:



● **¿... y en comparación con períodos anteriores?**

Durante el año anterior no se presentó este informe por lo que no se dispone de información para comparar con periodos anteriores.

● **¿Cuáles han sido los objetivos de las inversiones sostenibles que ha realizado en parte el producto financiero y de qué forma ha contribuido la inversión sostenible a dichos objetivos?**

No aplica. El Fondo no realiza inversiones sostenibles conforme a lo establecido en el Reglamento 2019/2088.

● **¿De qué manera las inversiones sostenibles que el producto financiero ha realizado en parte no causan un perjuicio significativo a ningún objetivo de inversión sostenible medioambiental o social?**

No aplica. El Fondo no realiza inversiones sostenibles conforme a lo establecido en el Reglamento 2019/2088.

— **¿Cómo se han tenido en cuenta los indicadores de incidencias adversas sobre los factores de sostenibilidad?**

No aplica. El Fondo no realiza inversiones sostenibles conforme a lo establecido en el Reglamento 2019/2088.

— **¿Se han ajustado las inversiones sostenibles a las Líneas Directrices de la OCDE para Empresas Multinacionales y los Principios rectores de las Naciones Unidas sobre las empresas y los derechos humanos? Detalles:**
No aplica. El Fondo no realiza inversiones sostenibles conforme a lo establecido en el Reglamento 2019/2088.

Las principales incidencias adversas son las incidencias negativas más importantes de las decisiones de inversión sobre los factores de sostenibilidad relativos a asuntos medioambientales, sociales y laborales, al respeto de los derechos humanos y a cuestiones de lucha contra la corrupción y el soborno.



¿Cómo tiene en cuenta este producto financiero las principales incidencias adversas sobre los factores de sostenibilidad?

La gestora considera para este fondo los indicadores de Principales Incidencias Adversas, previstos en el cuadro 1 del anexo I del Reglamento Delegado (UE) 2022/1288 que desarrollan el Reglamento (UE) 2019/2088 sobre divulgación (SFDR), cuyo impacto sea considerado material a juicio de la gestora.



¿Cuáles han sido las inversiones principales de este producto financiero?

| ACTIVO | PAIS | SECTOR | PESO % |
|----------------------|----------------|------------------------|--------|
| SPGB 0.8 07/30/27 | Spain | Government | 11,2 |
| BTPS 0 04/15/24 | Italy | Government | 6,8 |
| KUTXAB 0 ½ 10/14/27 | Spain | Financal | 2,1 |
| BTPS 0 08/01/26 | Italy | Government | 1,4 |
| BBVASM 1 ¾ 05/14/25 | Spain | Financal | 1,4 |
| SANTAN 2 ¾ 03/18/25 | Spain | Financal | 1,3 |
| CABKSM 1 ¾ 01/12/23 | Spain | Financal | 1,2 |
| ENGIFP 3 ¼ PERP | France | Utilities | 1,0 |
| BNFP 1 ¾ PERP | France | Consumer, Non-cyclical | 1,0 |
| JABHOL 1 12/20/27 | Austria | Financal | 0,9 |
| AMPRIO 3.45 09/22/27 | Germany | Utilities | 0,8 |
| F 1.615 05/11/23 | United Kingdom | Consumer, Cyclical | 0,6 |
| ALDFP 4 07/05/27 | France | Consumer, Non-cyclical | 0,6 |
| FRLBP 3 06/09/28 | France | Financal | 0,6 |
| AVOL 5 ½ 10/01/23 | Ireland | Financal | 0,6 |

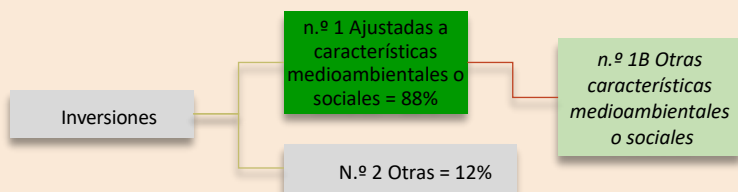
(*) exposición directa e indirecta a través de otras IICs



¿Cuál ha sido la proporción de inversiones relacionadas con la sostenibilidad?

El 87,8% de la exposición de la IIC está correspondiente a inversiones seleccionadas por Blackrock que promueven características ESG alineadas con los criterios excluyentes y valorativos definidos para este fondo. El volumen restante corresponde con liquidez y otros activos no ESG.

● ¿Cuál ha sido la asignación de activos?



La categoría n.º 1 Ajustadas a características medioambientales o sociales incluye las inversiones del producto financiero utilizadas para lograr las características medioambientales o sociales que promueve el producto financiero.

La categoría n.º 2 Otras incluye el resto de las inversiones del producto financiero que ni se ajustan a las características medioambientales o sociales ni pueden considerarse inversiones sostenibles.

● *¿En qué sectores económicos se han realizado las inversiones?*

| SECTORES | PESO % |
|------------------------|--------------|
| Financial | 35,8 |
| Government | 20,7 |
| Utilities | 6,7 |
| Consumer, Cyclical | 6,7 |
| Consumer, Non-cyclical | 6,5 |
| Industrial | 4,7 |
| Energy | 2,6 |
| Communications | 2,4 |
| Basic Materials | 1,0 |
| Technology | 0,7 |
| CASH and other | 12,2 |
| TOTAL CARTERA | 100,0 |

(*) exposición directa e indirecta a través de otras IICs.



¿En qué medida se ajustaban las inversiones sostenibles con un objetivo medioambiental a la taxonomía de la UE?

No aplica. El Fondo no realiza inversiones medioambientalmente sostenibles que se ajustan a la taxonomía de la Unión Europea conforme a lo establecido en el Reglamento 2020/852.

● *¿Invirtió el producto financiero en actividades relacionadas con el gas fósil o la energía nuclear que cumplían la taxonomía de la UE¹?*

Sí:



En el gas fósil



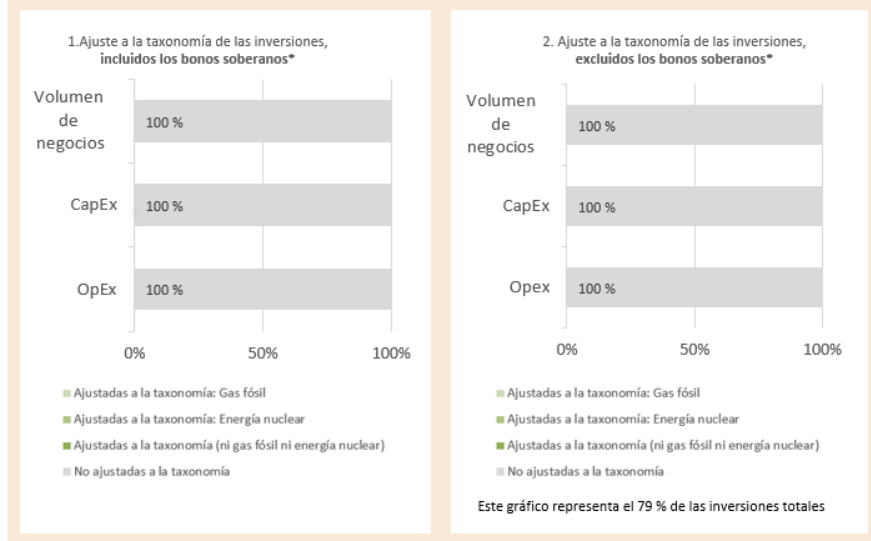
En la energía nuclear

No

¹ Las actividades relacionadas con el gas fósil o la energía nuclear solo cumplirán la taxonomía de la UE cuando contribuyan a limitar el cambio climático (“mitigación del cambio climático”) y no perjudiquen significativamente ningún objetivo de la taxonomía de la UE (véase la nota explicativa en el margen izquierdo). Los criterios completos aplicables a las actividades económicas relacionadas con el gas fósil y la energía nuclear que cumplen la taxonomía de la UE se establecen en el Reglamento Delegado (UE) 2022/1214 de la Comisión.

Información periódica de los productos financieros a que se refiere el artículo 8 apartados 1, 2 y 2 bis, del Reglamento (UE) 2019/2088 y el artículo 6, párrafo primero, del Reglamento (UE) 2020/852

Los gráficos que figuran a continuación muestran en verde el porcentaje de inversiones que se ajustaban a la taxonomía de la UE. Dado que no existe una metodología adecuada para determinar la adaptación a la taxonomía de los bonos soberanos*, el primer gráfico muestra la adaptación a la taxonomía correspondiente a todas las inversiones del producto financiero, incluidos los bonos soberanos, mientras que el segundo gráfico muestra la adaptación a la taxonomía solo en relación con las inversiones del producto financiero distintos de los bonos soberanos.



No aplica. El Fondo no realiza inversiones medioambientalmente sostenibles que se ajustan a la taxonomía de la Unión Europea conforme a lo establecido en el Reglamento 2020/852.

● **¿Cuál ha sido la proporción de las inversiones realizadas en actividades de transición y facilitadoras?**

No aplica. El fondo no fija una proporción mínima en actividades de transición y facilitadoras.

● **¿Qué porcentaje de inversiones se han ajustado a la taxonomía de la UE en comparación con los períodos de referencia anteriores?**

No aplica. El Fondo no realiza inversiones medioambientalmente sostenibles que se ajustan a la taxonomía de la Unión Europea conforme a lo establecido en el Reglamento 2020/852.



¿Cuál ha sido la proporción de inversiones sostenibles con un objetivo medioambiental no ajustadas a la taxonomía de la UE?

No aplica. El fondo no fija una proporción mínima de inversiones sostenibles con un objetivo medioambiental conforme a lo establecido en el Reglamento 2019/2088.



¿Cuál ha sido la proporción de inversiones socialmente sostenibles?

No aplica. El fondo no fija una proporción mínima de inversiones socialmente sostenibles conforme a lo establecido en el Reglamento 2019/2088.



¿Qué inversiones se han incluido en «otras» y cuál es su propósito? ¿ha habido garantías medioambientales o sociales mínimas?

Dentro de la categoría «n.º 2 Otras», se incluye la inversión en productos derivados, empleados como cobertura o inversión que no promuevan características ESG, y la liquidez del fondo.

El fondo no fija garantías medioambientales o sociales mínimas para esta tipología de activos.



¿Qué medidas se han adoptado para cumplir las características medioambientales o sociales durante el período de referencia?

Durante el periodo, el fondo ha mantenido su política, cumpliendo con los criterios excluyentes y valorativos fijados, a la hora de realizar las inversiones.



¿Cómo se ha comportado este producto financiero en comparación con el índice de referencia designado?

No se ha designado un índice específico como índice de referencia para determinar si el producto está en consonancia con las características medioambientales o sociales que promueve.

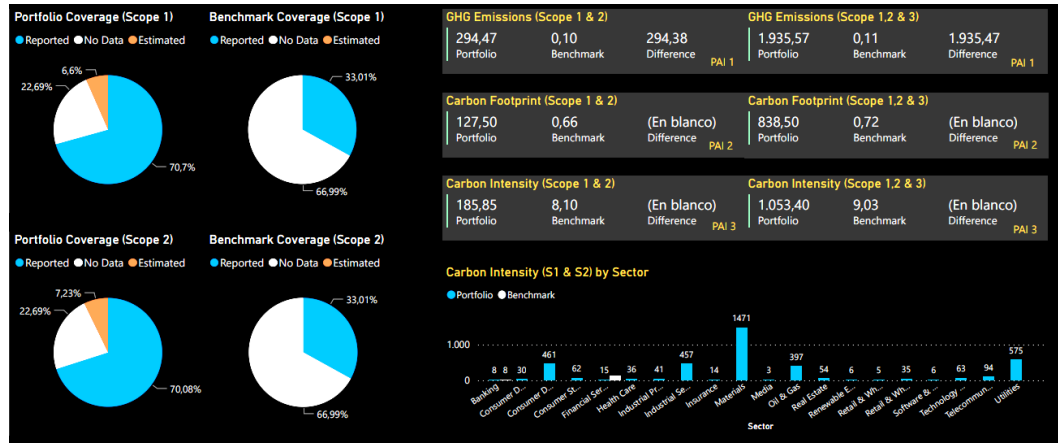
- **¿Cómo difiere el índice de referencia de un índice general de mercado?**

El índice de referencia (BofA Merrill Lynch 1-3 year Euro Government Index) es un índice general de mercado sin características de sostenibilidad.

- **¿Cómo se ha comportado este producto financiero con respecto a los indicadores de sostenibilidad para determinar la conformidad del índice de referencia con las características medioambientales o sociales que promueve? ¿Cómo se ha comportado este producto financiero en comparación con el índice de referencia? ¿Cómo se ha comportado este producto financiero en comparación con el índice general de mercado?**

Los **índices de referencia** son índices para medir si el producto financiero logra las características medioambientales o sociales que promueve.

Información periódica de los productos financieros a que se refiere el artículo 8 apartados 1, 2 y 2 bis, del Reglamento (UE) 2019/2088 y el artículo 6, párrafo primero, del Reglamento (UE) 2020/852



Los indicadores de sostenibilidad no son comparables con los de su índice de referencia dado que por dicho índice invierte solo en renta fija gubernamental mientras que la estrategia está más centrada en activos de renta fija corporativa.