

Multifondo Europa FI



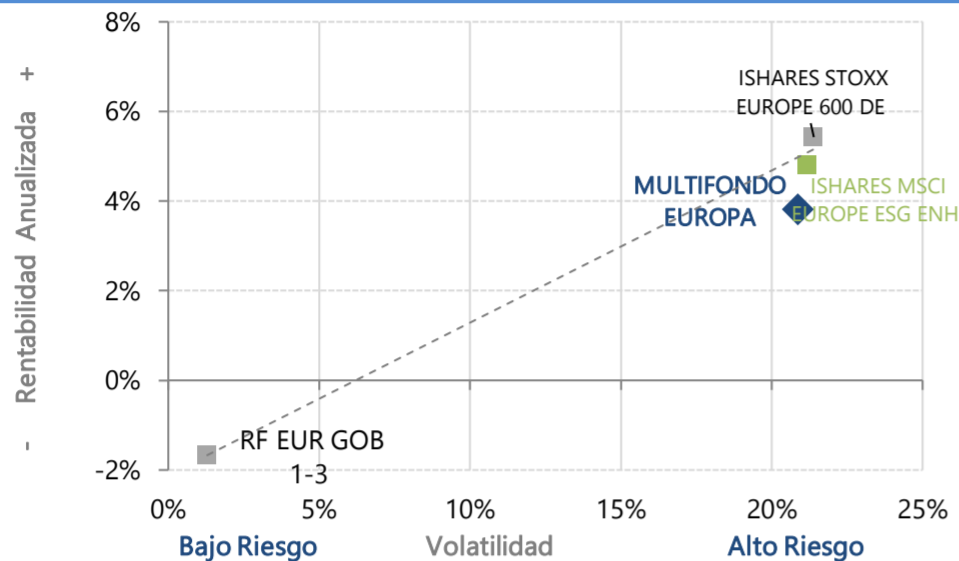
Claves de su inversión

Objetivo de inversión	Renta Variable Internacional						
Nivel de riesgo	1	2	3	4	5	6	7
Horizonte de inversión	< 5 años						

Benchmark:

Stoxx 600 Total Return (ETF invertible de referencia IShares S&P Eur Hedged -> SXXPIEX GY).
Con fecha 2-julio el benchmark del fondo ha cambiado a MSCI Europe ESG Enhanced Focus Index (Net Return) (Código Bloomberg NE723914).

Análisis Rentabilidad - Riesgo 3 años



Objetivo de inversión

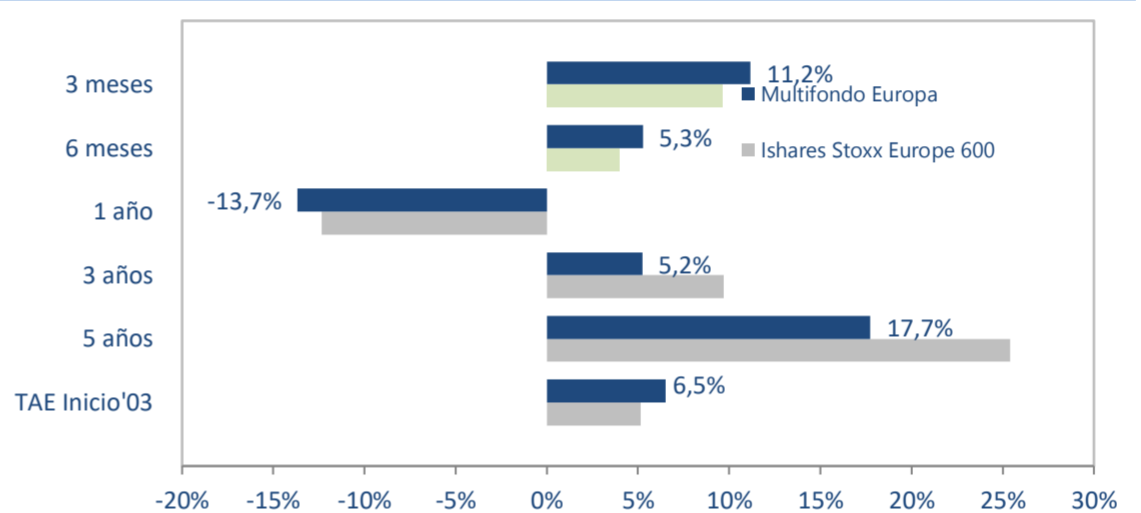
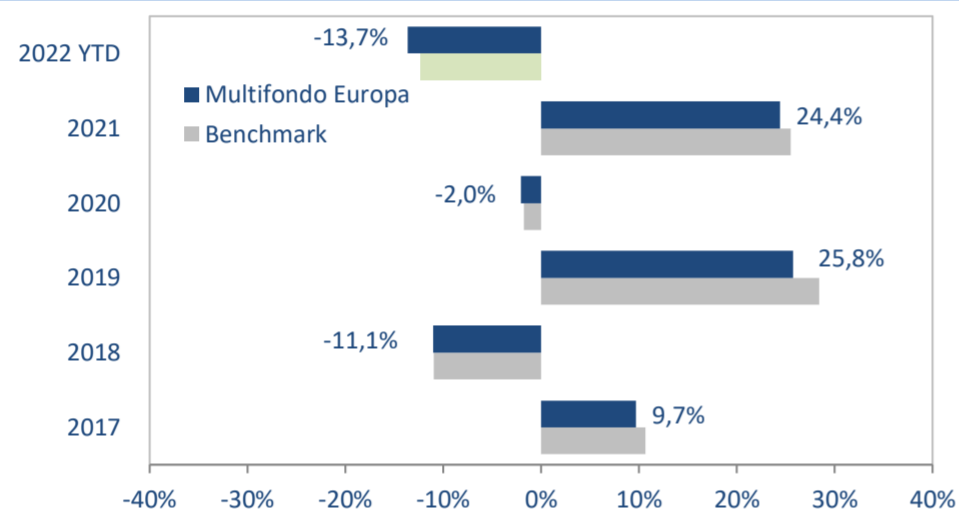
La cartera está compuesta por una selección de fondos de renta variable Europea de gestoras sobresalientes por la consistencia de sus resultados. El objetivo del fondo es batir a su índice de referencia, ofreciendo un perfil de riesgo más diversificado al combinar estilos de gestión antagónicos.

La estrategia aplica criterios de inversión responsable (ESG: Medio Ambientales, Sociales y de Gobernanza Corporativa). El fondo renovó su certificación LuxFlag y está clasificado como artículo 8 en la normativa SFDR, como fondo que promueve características medioambientales.

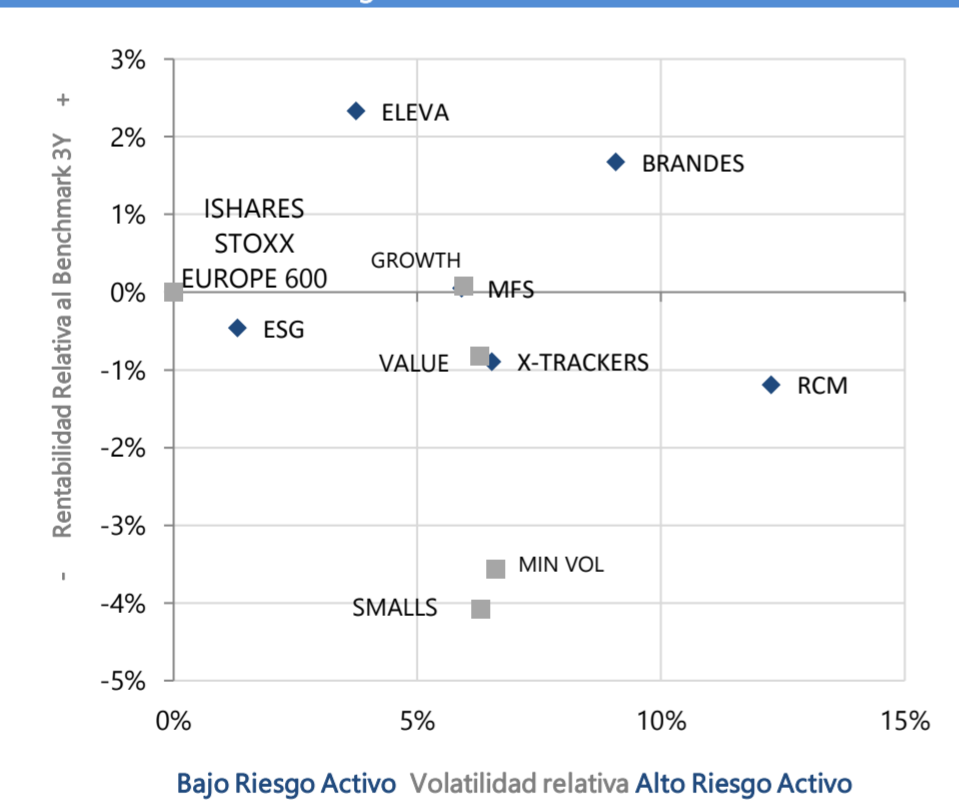
Datos del fondo

Gestora	GIIC Fineco SGIC, SAU
Depositario	CECABANK S.A.
Auditor	PricewaterhouseCoopers Auditores. S.L.
ISIN	ES0138614039
Código Bloomberg	FO2001G SM
Fecha de inicio	27/04/1998 (registro) 1/05/2003 (gestión)
Registro	CNMV número 178
Moneda	EUR
Datos a	Patrimonio actual 192.963.300 €
	Valor liquidativo 22,9229 €

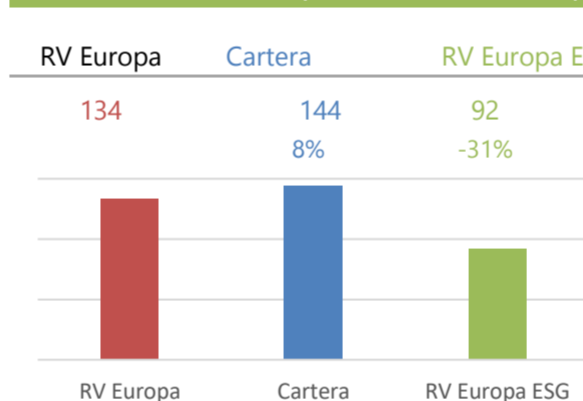
Rentabilidades históricas anuales y acumuladas (Rentabilidades pasadas no garantizan rentabilidades futuras)



Análisis Rentabilidad - Riesgo Gestores relativo 3 años



Intensidad Emisiones (TnGHG-CO2/Ventas\$Mn)

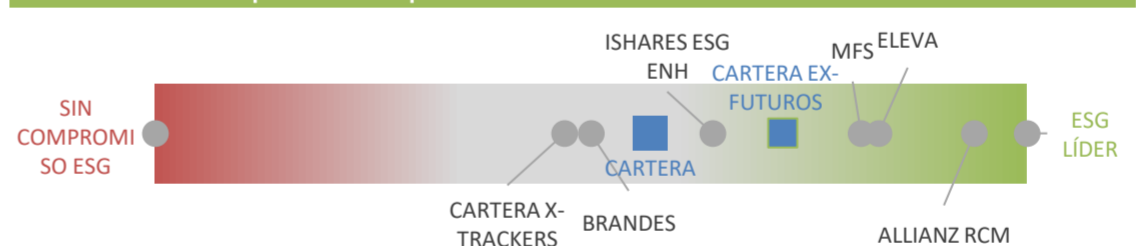


Exclusiones en cartera

Emisores con ingresos originados en las siguientes actividades no superan 0,5% de cartera:

	RV Europa	Cartera	RV EuropaES G
Tabaco	1,3%	0,4%	0,0%
Apuestas	0,4%	0,3%	0,2%
Armas Contr.	0,0%	0,0%	0,0%
Pornografía	0,0%	0,0%	0,0%

Análisis Gestores por su Compromiso con Criterios ESG



Compromiso con criterios ESG en Estrategia Corportiva (16%), Proceso de Inversión (34%), Recursos (20%), Activismo (10%) e Indicadores de cartera (20%).

Comisiones

Comisión gestión s/Patrimonio Fineco -A-	0,75%
Otros Gastos s/Patrimonio como los de Gestores 3os	0,47%
Comisión depósito	0,027%
Comisión gestión s/resultados positivos	-
Comisión suscripción	-
Comisión reembolso	-

Una inversión de 100.000 € durante un periodo de 5 años y una rentabilidad esperada del 9,5% alcanzaría un valor final de 149394 € y unos gastos totales de 8030 €. Si no se aplicara ninguna comisión, la inversión tendría un valor de 157424 €. Esto significa que la rentabilidad total después de gastos es del 49%. TAE =8,3%.

Desglose promedio de comisiones por año (€):

- Gastos Totales Fijos (TER ex-ante): 1606 €.
- Comisión de Éxito sobre resultados positivos: 0 €
- La comisión por traspaso, suscripción y reembolso es 0 €.

* Cálculos basados en costes ex-ante %."

* Véase folleto del fondo registrado en la CNMV
** Comisión sobre resultados positivos con marca de agua de 3 años

Por favor, tenga en cuenta que: Esta información tiene carácter privado y confidencial y en ningún caso Grupo Fineco está sugiriendo que se tome determinación alguna con base a la misma. Algunas transacciones pueden conllevar riesgos considerables y no son adecuadas para todo tipo de inversores. Las rentabilidades de la cartera de inversión reflejadas a continuación corresponden a la rentabilidad histórica o Índices Compuestos y Benchmarks de mercado calculados por Fineco. Rentabilidades pasadas NO GARANTIZAN rentabilidades futuras. Los escenarios de rentabilidad esperada aquí reflejados NO SUPONEN EN NINGÚN CASO UNA GARANTÍA DE RENTABILIDAD. El objetivo de esta información es puramente orientativa de la evolución esperada de las estrategias de inversión en cartera en base a los supuestos de tipos de interés, volatilidad implícita, rendimientos esperados y condiciones de mercado existentes en el momento de su análisis, y no suponen en ningún caso un compromiso por parte de Fineco en cuanto a su materialización. Para más