

Multifondo América FI



SFDR
Art. 8

Claves de su inversión

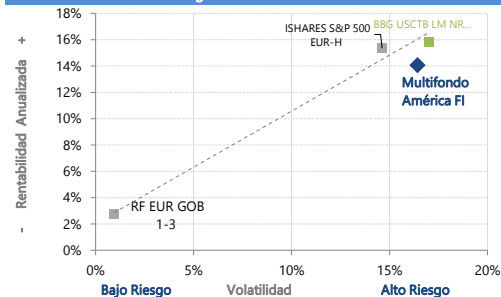
Objetivo de inversión	Renta Variable Internacional						
Nivel de riesgo PRIIPS	1	2	3	4	5	6	7
Horizonte de inversión	< 5 años						

Benchmark: Bloomberg CTB US Large & Mid Cap Net Return Index USD (Código Bloomberg USCTBN).

Objetivo de inversión

La cartera está compuesta por una selección de gestores de renta variable que tratan de batir a su referencia. La selección de fondos se basa en criterios tanto cuantitativos como cualitativos para generar valor relativo en todos los entornos bursátiles. El fondo no soporta riesgo divisa. La estrategia aplica criterios de inversión responsable (ESG: Medio Ambientales, Sociales y de Gobernanza Corporativa). El fondo está clasificado como artículo 8 en la normativa SFDR, como fondo que promueve menores emisiones de gases de efecto invernadero.

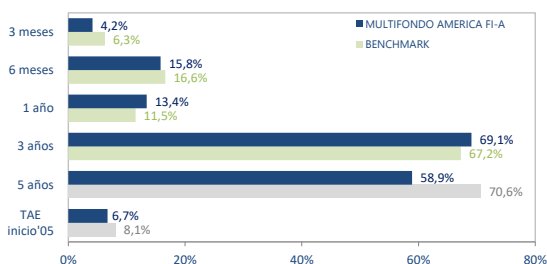
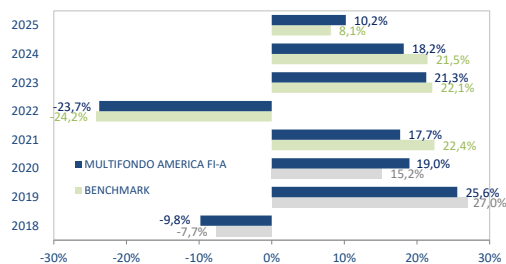
Análisis Rentabilidad - Riesgo 1 año



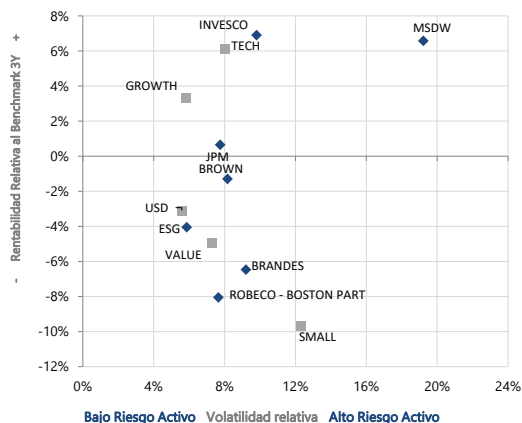
Datos del fondo

Gestora	GIIC Fineco SGIIC, SAU
Depositorio	CECABANK S.A.
Auditor	PricewaterhouseCoopers Auditores. S.L.
ISIN	ES0165092034
Código Bloomberg	FMULAME SM
Fecha de inicio	16/02/2015
Registro	CNMV número 3126
Moneda	EUR
Datos a	Patrimonio actual: 319.699.684 €
30/09/2025	Valor liquidativo: 37,6736 €

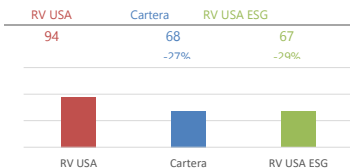
Rentabilidades históricas anuales y acumuladas (Rentabilidades pasadas no garantizan rentabilidades futuras)



Análisis de Gestores Rentabilidad - Riesgo relativo 3 años



Intensidad Emisiones (TnGHG-CO2/Ventas\$Mn)

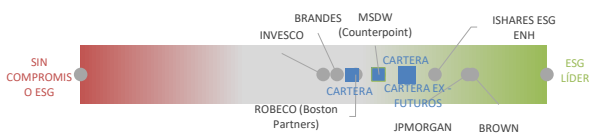


Exclusiones en cartera

Emisores con ingresos originados en las siguientes actividades no superan 0,5% de cartera:

Actividad	RV USA	Cartera	RV USA ESG
Tabaco	0,7%	0,0%	0,0%
Apuestas	0,1%	0,0%	0,0%
Armas Contr.	0,3%	0,0%	0,0%
Pornografía	0,0%	0,0%	0,0%

Análisis Gestores por su Compromiso con Criterios ESG



Compromiso con criterios ESG en Estrategia Corporativa (16%), Proceso de Inversión (34%), Recursos (20%), Activismo (10%) e Indicadores de cartera (20%).

Comisiones

Comisión gestión s/Patrimonio Fineco -A-	0,75%
Otros Gastos s/Patrimonio como los de Gestores 3os	0,61%
Comisión depósito	0,027%
Comisión gestión s/resultados positivos	-
Comisión suscripción	-
Comisión reembolso	-

Una inversión de 100.000 € durante un periodo de 5 años y una rentabilidad esperada del 10,6% alcanzaría un valor final de 165.491 € y unos gastos totales de 9.226 €. Si no se aplicara ninguna comisión, la inversión tendría un valor de 156.265 €. Esto significa que la rentabilidad total después de gastos es del 56%. TAE =9,3%.

Desglose promedio de comisiones por año (€):

- Gastos Totales Fijos (TER ex-ante): 1.845 €.
- Comisión de Éxito sobre resultados positivos: 0 €
- La comisión por traspaso, suscripción y reembolso es 0 €.

* Cálculos basados en costes ex-ante %.

* Véase folleto del fondo registrado en la CNMV

** Comisión sobre resultados positivos, con marca de agua de 3 años

Por favor, tenga en cuenta que: Esta información tiene carácter privado y confidencial y en ningún caso Grupo Fineco está sugiriendo que se tome determinación alguna con base a la misma. Algunas transacciones pueden conllevar riesgos considerables y no son adecuadas para todo tipo de inversores. Las rentabilidades de la cartera de inversión reflejadas a continuación corresponden a la rentabilidad histórica o Índices Compuestos y Benchmarks de mercado calculados por Fineco. Rentabilidades pasadas NO GARANTIZAN rentabilidades futuras. Los escenarios de rentabilidad esperada aquí reflejados NO SUPONEN EN NINGÚN CASO UNA GARANTÍA DE RENTABILIDAD. El objetivo de esta información es puramente orientativa de la evolución esperada de las estrategias de inversión en cartera en base a los supuestos de tipos de interés, volatilidad implícita, rendimientos esperados y condiciones de mercado existentes en el momento de su análisis, y no suponen en ningún caso un compromiso por parte de Fineco en cuanto a su materialización. Para más información ver Folleto Completo y DFI registrado en CNMV y disponible en www.fineco.com